

1 Il giudizio sulla qualità della vita a Napoli

NOTOSONDAGGI ELETTORALI E POLITICI	ELETTORI NAPOLI in %	PROFESSIONE				
		IMPRENDITORI/COMMERCIAN TI/AUTONOMI	INSEGNANTI/DIPENDENTI	CASALINGHE/PENSIONATI	STUDENTI	DISOCCUPATI
MOLTO-ABBASTANZA POSITIVO	36	29	36	32	52	26
POCO-PER NULLA POSITIVO	63	70	63	67	47	71
Senza opinione	1	1	1	1	1	3
TOTALE	100	100	100	100	100	100

FONTE: NOTO SONDAGGI

2 Conoscenza e Fiducia di possibili candidati a sindaco di Napoli

NOTOSONDAGGI ELETTORALI E POLITICI	CONOSCENZA in %	FIDUCIA in %
ENZO AMENDOLA	30	31
ROBERTO FICO	73	55
GAETANO MANFREDI	42	50
NICOLA ODDATI	30	35
ANTONIO BASSOLINO	93	32
RICCARDO MONTI	15	25
FULVIO MARTUSCIELLO	49	30
CATELLO MARESCA	57	55
ANTONIO D'AMATO	60	31
GUIDO GRIMALDI	20	25
ALESSANDRA CLEMENTE	54	32

la domanda sulla fiducia è stata posta solo a coloro che conoscono il personaggio

FONTE: NOTO SONDAGGI

3 La città di Napoli in futuro se venisse eletto sindaco...

NOTOSONDAGGI ELETTORALI E POLITICI	ELETTORI NAPOLI in %
ENZO AMENDOLA	
MIGLIORERA'	23
RIMARRA' UGUALE	36
PEGGIORERA'	16
Senza opinione	25
TOTALE	100

ROBERTO FICO	
MIGLIORERA'	43
RIMARRA' UGUALE	28
PEGGIORERA'	17
Senza opinione	12
TOTALE	100

GAETANO MANFREDI	
MIGLIORERA'	42
RIMARRA' UGUALE	31
PEGGIORERA'	8
Senza opinione	19
TOTALE	100

NICOLA ODDATI	
MIGLIORERA'	33
RIMARRA' UGUALE	33
PEGGIORERA'	19
Senza opinione	15
TOTALE	100

ANTONIO BASSOLINO	
MIGLIORERA'	23
RIMARRA' UGUALE	37
PEGGIORERA'	34
Senza opinione	6

RICCARDO MONTI	
MIGLIORERA'	20
RIMARRA' UGUALE	40
PEGGIORERA'	14
Senza opinione	26
TOTALE	100

GIULIO GRIMALDI	
MIGLIORERA'	17
RIMARRA' UGUALE	27
PEGGIORERA'	27
Senza opinione	29
TOTALE	100

FULVIO MARTUSCIELLO	
MIGLIORERA'	22
RIMARRA' UGUALE	21
PEGGIORERA'	39
Senza opinione	18
TOTALE	100

CATELLO MARESCA	
MIGLIORERA'	46
RIMARRA' UGUALE	27
PEGGIORERA'	14
Senza opinione	13
TOTALE	100

ANTONIO D'AMATO	
MIGLIORERA'	19
RIMARRA' UGUALE	44
PEGGIORERA'	15
Senza opinione	22
TOTALE	100

ALESSANDRA CLEMENTE	
MIGLIORERA'	15
RIMARRA' UGUALE	48
PEGGIORERA'	24
Senza opinione	13
TOTALE	100


FONTE: NOTO SONDAGGI

5 La propensione a votare...

NOTOSONDAGGI ELETTORALE E POLITICI	ELETTORI NAPOLI in %	PROFESSIONE				
		IMPRENDITORI/COMMERCIAN TI/AUTONOMI	INSEGNANTI/DIPENDENTI	CASALINGHE/PENSIONATI	STUDENTI	DISOCCUPATI
CENTRO SINISTRA	38	26	36	35	64	30
MOVIMENTO 5 STELLE	31	22	34	32	15	49
CENTRO DESTRA	17	38	15	13	15	13
Senza opinione	14	14	15	20	6	8
TOTALE	100	100	100	100	100	100


FONTE: NOTO SONDAGGI

6 **Intenzioni di voto ai candidati (scenario 1 - ipotesi Fico-Martusciello)**

 NOTOSONDAGGI ELETTORALE E POLITICI	ELETTORI NAPOLI in %
ROBERTO FICO APPOGGIATO DALL'ALLEANZA CENTROSINISTRA E MOVIMENTO 5 STELLE	50,0
FULVIO MARTUSCIELLO APPOGGIATO DAL CENTRODESTRA	36,0
ALESSANDRA CLEMENTE APPOGGIATA DA DEMA	11,0
ALTRI	3,0
TOTALE	100,0


FONTE: NOTO SONDAGGI

7 **Intenzioni di voto ai candidati (scenario 2 - ipotesi Fico-Grimaldi)**

 NOTOSONDAGGI ELETTORALE E POLITICI	ELETTORI NAPOLI in %
ROBERTO FICO APPOGGIATO DALL'ALLEANZA CENTROSINISTRA E MOVIMENTO 5 STELLE	50,0
GUIDO GRIMALDI APPOGGIATO DAL CENTRODESTRA	33,0
ALESSANDRA CLEMENTE APPOGGIATA DA DEMA	14,0
ALTRI	3,0
TOTALE	100,0


FONTE: NOTO SONDAGGI

8 **Intenzioni di voto ai candidati (scenario 3 - ipotesi Fico- Monti)**

 NOTOSONDAGGI ELETTORALE E POLITICI	ELETTORI NAPOLI in %
ROBERTO FICO APPOGGIATO DALL'ALLEANZA CENTROSINISTRA E MOVIMENTO 5 STELLE	55,0
RICCARDO MONTI APPOGGIATO DAL CENTRODESTRA	28,0
ALESSANDRA CLEMENTE APPOGGIATA DA DEMA	15,0
ALTRI	2,0
TOTALE	100,0


FONTE: NOTO SONDAGGI

9 **Intenzioni di voto ai candidati (scenario 4 - ipotesi Fico-D'Amato)**

 NOTOSONDAGGI ELETTORALE E POLITICI	ELETTORI NAPOLI in %
ROBERTO FICO APPOGGIATO DALL'ALLEANZA CENTROSINISTRA E MOVIMENTO 5 STELLE	54,0
ANTONIO D'AMATO APPOGGIATO DAL CENTRODESTRA	27,0
ALESSANDRA CLEMENTE APPOGGIATA DA DEMA	14,0
ALTRI	5,0
TOTALE	100,0


FONTE: NOTO SONDAGGI

10 **Intenzioni di voto ai candidati (scenario 5 - ipotesi Fico-Maresca)**

	ELETTORI NAPOLI in %
ROBERTO FICO APPOGGIATO DALL'ALLEANZA CENTROSINISTRA E MOVIMENTO 5 STELLE	46,0
CATELLO MARESCA APPOGGIATO DAL CENTRODESTRA	44,0
ALESSANDRA CLEMENTE APPOGGIATA DA DEMA	8,0
ALTRI	2,0
TOTALE	100,0


Fonte: NOTO SONDAGGI

11 **Intenzioni di voto ai candidati (scenario 6 - ipotesi Manfredi-Martusciello)**

	ELETTORI NAPOLI in %
GAETANO MANFREDI APPOGGIATO DALL'ALLEANZA CENTROSINISTRA E MOVIMENTO 5 STELLE	48,0
FULVIO MARTUSCIELLO APPOGGIATO DAL CENTRODESTRA	35,0
ALESSANDRA CLEMENTE APPOGGIATA DA DEMA	16,0
ALTRI	3,0
TOTALE	99,0


Fonte: NOTO SONDAGGI

12 **Intenzioni di voto ai candidati (scenario 7 - ipotesi Manfredi- Grimaldi)**

	ELETTORI NAPOLI in %
GAETANO MANFREDI APPOGGIATO DALL'ALLEANZA CENTROSINISTRA E MOVIMENTO 5 STELLE	50,0
GUIDO GRIMALDI APPOGGIATO DAL CENTRODESTRA	30,0
ALESSANDRA CLEMENTE APPOGGIATA DA DEMA	15,0
ALTRI	5,0
TOTALE	100,0


Fonte: NOTO SONDAGGI

13 **Intenzioni di voto ai candidati (scenario 8 - ipotesi Manfredi-Monti)**

	ELETTORI NAPOLI in %
GAETANO MANFREDI APPOGGIATO DALL'ALLEANZA CENTROSINISTRA E MOVIMENTO 5 STELLE	49,0
RICCARDO MONTI APPOGGIATO DAL CENTRODESTRA	31,0
ALESSANDRA CLEMENTE APPOGGIATA DA DEMA	14,0
ALTRI	6,0
TOTALE	100,0


Fonte: NOTO SONDAGGI

14 **Intenzioni di voto ai candidati (scenario 9 - ipotesi Manfredi-Maresca)**

	ELETTORI NAPOLI in %
CATELLO MARESCA APPOGGIATO DAL CENTRODESTRA	45,0
GAETANO MANFREDI APPOGGIATO DALL'ALLEANZA CENTROSINISTRA E MOVIMENTO 5 STELLE	45,0
ALESSANDRA CLEMENTE APPOGGIATA DA DEMA	8,0
ALTRI	2,0
TOTALE	100,0


Fonte: NOTO SONDAGGI

15 Intenzioni di voto ai candidati (scenario 10 - ipotesi Oddati-Martusciello)

 NOTOSONDAGGI ELETTORALI E POLITICI	ELETTORI NAPOLI in %
NICOLA ODDATI APPOGGIATO DALL'ALLEANZA CENTROSINISTRA E MOVIMENTO 5 STELLE	44,0
FULVIO MARTUSCIELLO APPOGGIATO DAL CENTRODESTRA	36,0
ALESSANDRA CLEMENTE APPOGGIATA DA DEMA	15,0
ALTRI	5,0
TOTALE	100,0


FONTE: NOTO SONDAGGI

16 Intenzioni di voto ai candidati (scenario 11 - ipotesi Oddati-Grimaldi)

 NOTOSONDAGGI ELETTORALI E POLITICI	ELETTORI NAPOLI in %
NICOLA ODDATI APPOGGIATO DALL'ALLEANZA CENTROSINISTRA E MOVIMENTO 5 STELLE	50,0
GUIDO GRIMALDI APPOGGIATO DAL CENTRODESTRA	30,0
ALESSANDRA CLEMENTE APPOGGIATA DA DEMA	17,0
ALTRI	3,0
TOTALE	100,0


FONTE: NOTO SONDAGGI

17 Intenzioni di voto ai candidati (scenario 12 - ipotesi Oddati-Monti)

 NOTOSONDAGGI ELETTORALI E POLITICI	ELETTORI NAPOLI in %
NICOLA ODDATI APPOGGIATO DALL'ALLEANZA CENTROSINISTRA E MOVIMENTO 5 STELLE	52,0
RICCARDO MONTI APPOGGIATO DAL CENTRODESTRA	30,0
ALESSANDRA CLEMENTE APPOGGIATA DA DEMA	15,0
ALTRI	3,0
TOTALE	100,0

FONTE: NOTO SONDAGGI

18 Intenzioni di voto ai candidati (scenario 13 - ipotesi Oddati-D'Amato)

 NOTOSONDAGGI ELETTORALI E POLITICI	ELETTORI NAPOLI in %
NICOLA ODDATI APPOGGIATO DALL'ALLEANZA CENTROSINISTRA E MOVIMENTO 5 STELLE	51,0
ANTONIO D'AMATO APPOGGIATO DAL CENTRODESTRA	30,0
ALESSANDRA CLEMENTE APPOGGIATA DA DEMA	15,0
ALTRI	4,0
TOTALE	100,0


FONTE: NOTO SONDAGGI

19 Intenzioni di voto ai candidati (scenario 14 - ipotesi Oddati-Maresca)

 NOTOSONDAGGI ELETTORALI E POLITICI	ELETTORI NAPOLI in %
CATELLO MARESCA APPOGGIATO DAL CENTRODESTRA	45,0
NICOLA ODDATI APPOGGIATO DALL'ALLEANZA CENTROSINISTRA E MOVIMENTO 5 STELLE	45,0
ALESSANDRA CLEMENTE APPOGGIATA DA DEMA	8,0
ALTRI	2,0
TOTALE	100,0


FONTE: NOTO SONDAGGI

20 **Intenzioni di voto ai candidati (scenario 15 - ipotesi Amendola-Martusciello)**

 NOTOSONDAGGI ELETTORALI E POLITICI	ELETTORI NAPOLI in %
VINCENZO AMENDOLA APPOGGIATO DALL'ALLEANZA CENTROSINISTRA E MOVIMENTO 5 STELLE	43,0
FULVIO MARTUSCIELLO APPOGGIATO DAL CENTRODESTRA	36,0
ALESSANDRA CLEMENTE APPOGGIATA DA DEMA	16,0
ALTRI	5,0
TOTALE	100,0


FONTE: NOTO SONDAGGI

21 **Intenzioni di voto ai candidati (scenario 16 - ipotesi Amendola-Grimaldi)**

 NOTOSONDAGGI ELETTORALI E POLITICI	ELETTORI NAPOLI in %
VINCENZO AMENDOLA APPOGGIATO DALL'ALLEANZA CENTROSINISTRA E MOVIMENTO 5 STELLE	48,0
GUIDO GRIMALDI APPOGGIATO DAL CENTRODESTRA	31,0
ALESSANDRA CLEMENTE APPOGGIATA DA DEMA	17,0
ALTRI	4,0
TOTALE	100,0


FONTE: NOTO SONDAGGI

22 **Intenzioni di voto ai candidati (scenario 17 - ipotesi Amendola-Monti)**

 NOTOSONDAGGI ELETTORALI E POLITICI	ELETTORI NAPOLI in %
VINCENZO AMENDOLA APPOGGIATO DALL'ALLEANZA CENTROSINISTRA E MOVIMENTO 5 STELLE	49,0
RICCARDO MONTI APPOGGIATO DAL CENTRODESTRA	32,0
ALESSANDRA CLEMENTE APPOGGIATA DA DEMA	15,0
ALTRI	4,0
TOTALE	100,0


FONTE: NOTO SONDAGGI

23 **Intenzioni di voto ai candidati (scenario 18 - ipotesi Amendola-D'Amato)**

 NOTOSONDAGGI ELETTORALI E POLITICI	ELETTORI NAPOLI in %
VINCENZO AMENDOLA APPOGGIATO DALL'ALLEANZA CENTROSINISTRA E MOVIMENTO 5 STELLE	48,0
ANTONIO D'AMATO APPOGGIATO DAL CENTRODESTRA	33,0
ALESSANDRA CLEMENTE APPOGGIATA DA DEMA	15,0
ALTRI	4,0
TOTALE	100,0

FONTE: NOTO SONDAGGI

24 **Intenzioni di voto ai candidati (scenario 19 - ipotesi Amendola-Maresca)**

 NOTOSONDAGGI ELETTORALI E POLITICI	ELETTORI NAPOLI in %
CATELLO MARESCA APPOGGIATO DAL CENTRODESTRA	47,0
VINCENZO AMENDOLA APPOGGIATO DALL'ALLEANZA CENTROSINISTRA E MOVIMENTO 5 STELLE	42,0
ALESSANDRA CLEMENTE APPOGGIATA DA DEMA	8,0
ALTRI	3,0
TOTALE	100,0

FONTE: NOTO SONDAGGI

25 **Intenzioni di voto ai candidati (scenario 20 - ipotesi Bassolino-Martusciello)**

 NOTOSONDAGGI ELETTORALE E POLITICI	ELETTORI NAPOLI in %
ANTONIO BASSOLINO APPOGGIATO DALL'ALLEANZA CENTROSINISTRA E MOVIMENTO 5 STELLE	41,0
FULVIO MARTUSCIELLO APPOGGIATO DAL CENTRODESTRA	35,0
ALESSANDRA CLEMENTE APPOGGIATA DA DEMA	19,0
ALTRI	5,0
TOTALE	100,0

FONTE: NOTO SONDAGGI

26 **Intenzioni di voto ai candidati (scenario 21 - ipotesi Bassolino-Grimaldi)**

 NOTOSONDAGGI ELETTORALE E POLITICI	ELETTORI NAPOLI in %
ANTONIO BASSOLINO APPOGGIATO DALL'ALLEANZA CENTROSINISTRA E MOVIMENTO 5 STELLE	52,0
GUIDO GRIMALDI APPOGGIATO DAL CENTRODESTRA	27,0
ALESSANDRA CLEMENTE APPOGGIATA DA DEMA	17,0
ALTRI	4,0
TOTALE	100,0


FONTE: NOTO SONDAGGI

27 **Intenzioni di voto ai candidati (scenario 22 - ipotesi Bassolino-Monti)**

 NOTOSONDAGGI ELETTORALE E POLITICI	ELETTORI NAPOLI in %
ANTONIO BASSOLINO APPOGGIATO DALL'ALLEANZA CENTROSINISTRA E MOVIMENTO 5 STELLE	50,0
RICCARDO MONTI APPOGGIATO DAL CENTRODESTRA	32,0
ALESSANDRA CLEMENTE APPOGGIATA DA DEMA	15,0
ALTRI	3,0
TOTALE	100,0


FONTE: NOTO SONDAGGI

28 **Intenzioni di voto ai candidati (scenario 23 - ipotesi Bassolino-D'Amato)**

 NOTOSONDAGGI ELETTORALE E POLITICI	ELETTORI NAPOLI in %
ANTONIO BASSOLINO APPOGGIATO DALL'ALLEANZA CENTROSINISTRA E MOVIMENTO 5 STELLE	50,0
ANTONIO D'AMATO APPOGGIATO DAL CENTRODESTRA	32,0
ALESSANDRA CLEMENTE APPOGGIATA DA DEMA	15,0
ALTRI	3,0
TOTALE	100,0


FONTE: NOTO SONDAGGI

29 **Intenzioni di voto ai candidati (scenario 24 - ipotesi Bassolino-Maresca)**

 NOTOSONDAGGI ELETTORALE E POLITICI	ELETTORI NAPOLI in %
CATELLO MARESCA APPOGGIATO DAL CENTRODESTRA	47,0
ANTONIO BASSOLINO APPOGGIATO DALL'ALLEANZA CENTROSINISTRA E MOVIMENTO 5 STELLE	42,0
ALESSANDRA CLEMENTE APPOGGIATA DA DEMA	8,0
ALTRI	3,0
TOTALE	100,0


FONTE: NOTO SONDAGGI

30 **Il giudizio sull'operato del sindaco de Magistris durante la sua amministrazione**

 NOTOSONDAGGI ELETTORALE E POLITICI	ELETTORI NAPOLI in %
HA OPERATO BENE	40
HA OPERATO MALE	56
Senza opinione	4
TOTALE	100


FONTE: NOTO SONDAGGI

31 **Il giudizio sull'operato del sindaco de Magistris per fronteggiare l'attuale crisi sanitaria**

 NOTOSONDAGGI ELETTORALE E POLITICI	ELETTORI NAPOLI in %
STA OPERANDO BENE	23
STA OPERANDO MALE	69
Senza opinione	8
TOTALE	100


Fonte: NOTO SONDAGGI

32 **Condivisione del provvedimento di lockdown in Campania**

 NOTOSONDAGGI ELETTORALE E POLITICI	ELETTORI NAPOLI in %
FAVOREVOLE	80
CONTRARIO	17
Senza opinione	3
TOTALE	100


Fonte: NOTO SONDAGGI

33 **L'ipotesi di poteri speciali al sindaco di Napoli per fronteggiare la crisi sanitaria ed economica**

 NOTOSONDAGGI ELETTORALE E POLITICI	ELETTORI NAPOLI in %
SAREBBE FAVOREVOLE	53
SAREBBE CONTRARIO	41
Senza opinione	6
TOTALE	100

Fonte: NOTO SONDAGGI

34 **La posizione rispetto allo scontro De Luca-de Magistris**

 NOTOSONDAGGI ELETTORALE E POLITICI	ELETTORI NAPOLI in %
PIÙ VICINO ALLE POSIZIONI DEL PRESIDENTE DELLA REGIONE DE LUCA	47
PIÙ VICINO ALLE POSIZIONI DEL SINDACO DE MAGISTRIS	34
Senza opinione	19
TOTALE	100

Fonte: NOTO SONDAGGI

Nota informativa ai sensi dell'art. 4 del Regolamento AGCOM - Delibera n.256/10/CSP

Data di realizzazione del sondaggio :	18-19/11/2020
Committente:	Il Sussidiario.net
Estensione territoriale:	Comune di Napoli
Campione:	Cittadini maggiorenni residenti a Napoli
Tecnica di somministrazione delle interviste:	Interviste telefoniche e Cawi
Consistenza numerica del campione	Mille
Rispondenti (in%)	94